




Versione facile da leggere

La voce di Stella



Giornalino della Comunità Alloggio “Villa Olimpia”

Cooperativa sociale Genova integrazione a marchio
Anffas, numero nove.

Santa Giustina, 5 maggio 2017.

Questo giornalino è scritto seguendo i consigli delle linee guida europee per dare informazioni facili da leggere.

Le linee guida servono a scrivere cose facili da capire per tutti, anche da persone che non parlano bene l'italiano o che trovano difficile leggere.

Le persone che hanno scritto le linee guida dicono che:

Buone informazioni aiutano le persone a trovare le cose che hanno bisogno di sapere. Le aiutano a prendere decisioni e a fare delle scelte.

A partire da questo numero abbiamo aggiunto una rubrica che si chiamerà: “i nostri diritti”.

In questa nuova rubrica vi racconteremo del progetto “Io cittadino!” e parleremo dei diritti delle persone disabili.

Il giornalino è diviso in cinque parti:

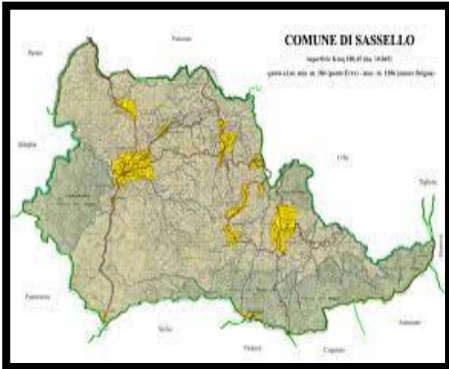
- Itinerari liguri
- Cultura e spettacoli
- Rassegna stampa
- Tempo libero
- I nostri diritti

Nella rubrica del tempo libero ci sono:

-Un oggetto da costruire

-Una proposta di gita

Itinerari liguri



Sassello

Il paese di Sassello ha origini molto antiche.

Prima apparteneva all'antico popolo dei Romani,
poi ai Marchesi di Ponzzone.

Oggi è un luogo di villeggiatura molto visitato.

Al Sassello potete respirare aria buona,
passeggiare nei boschi, vedere cascate e fare il
bagno in un lago dal nome **Gotto**.

Al Sassello potete visitare il centro storico e la
chiesa della Santissima Trinità.

Inoltre nelle vicinanze c'è il parco del **Beigua**.

Il parco del **Beigua** è il parco più grande della
liguria.

In questo parco vivono animali come il lupo e il biancone.

Il biancone è un uccello rapace.

Se andate al Sassello potete mangiare i dolci tipici del paese:

-canestrelli

-amaretti

-baci



Vista dall'alto di Sassello.



Amaretti di Sassello.



Baci di Sassello.



Canestrelli di Sassello.

Cultura e spettacoli

La mostra di Modigliani a Palazzo Ducale



Alfredo Modigliani nasce a Livorno nell'anno 1884.

Nell'anno 1889 inizia a studiare e lavorare a Livorno.

Disegna come un maestro ed è attento alle opere d'arte nuove.

Nell'anno 1910 a Parigi scopre tecniche diverse di disegno e pittura.

Nell'anno 1917 dipinge numerosi nudi femminili.

Molti dei suoi dipinti e delle sue sculture rappresentano visi.

Nell'anno 1915 dipinge la sua opera più importante chiamata **testa di donna**.

Muore nell'anno 1920.




Donna con abito giallo.



Ritratto di Jeanne Hébuterne.

Mostra fotografica di Bresson a Palazzo Ducale.



Henri Cartier Bresson nasce nell'anno 1908.

E' un fotografo francese.

Dopo gli studi inizia a dipingere sostenuto dallo zio.

Nell'anno 1931 dopo un lungo viaggio si interessa alla fotografia.

Nell'anno 1932 compra la prima macchina fotografica.

Nell'anno 1947 fa molti viaggi e molte delle sue foto diventano famose.

Nel 1968 torna a dipingere, ma continua a fare ritratti fotografici di persone famose.

Muore nel 2004.



La prima macchina fotografica di Bresson.



Ritratto di Marilyn.



Una delle foto più famose di Bresson.

Rassegna stampa

Il FAI fa scoprire i tesori dell'arte.



Il FAI è il fondo per l'ambiente italiano.

Il fondo sostiene con soldi e attività la scoperta dei tesori dell'arte italiana.

A marzo 2017 il FAI ha organizzato due giornate alla scoperta dei tesori dell'arte in alcuni luoghi della provincia di Savona.

I luoghi sono:

- Vado Ligure con il forte di San Giacomo**
- Finale Ligure con l'Hangar della Piaggio**
- L'isola di Bergeggi.**

-Vado Ligure con il forte di San Giacomo

I Genovesi costruirono il forte di San Giacomo di Vado Ligure a difesa del porto e della costa.

-Finale Ligure con l'Hangar della Piaggio

L'ingegner Moro costruì l'hangar di Finale Ligure.

L'hangar è un capannone dove ci sono gli aeroplani

Il capannone è rimasto intatto nonostante i bombardamenti della seconda guerra mondiale.

L'hangar di Finale è stato uno dei migliori hangar dell'aeronautica italiana.

-L'isola di Bergeggi

L'isola di Bergeggi è un luogo ricco di piante e animali.

I visitatori possono raggiungere l'isola con una imbarcazione a pagamento.



Forte di Vado Ligure.



Isola di Bergeggi.



Hangar Piaggio di Finale Ligure.

Una piccola attrice a Varazze.

Maria Andrea è una bambina di Varazze.

Ha avuto un incidente e ha smesso di fare sport .

Così Maria Andrea ha iniziato a recitare.

Per il suo impegno e la sua bravura ha interpretato un film al cinema dal titolo **Moda mia**

Il nome di Maria così è diventato anche Mimì

La prima visione del film sarà al cinema Don Bosco di Varazze.

La città di Varazze festeggia Mimì come protagonista del film **Moda mia** del regista Marco Pollini.

Nel film **Moda mia** Mimì interpreta la sorella di Giovannino.

Giovannino è il personaggio principale del film.

E' un giovane sardo e sogna di diventare uno stilista di moda.

Lo stilista di moda disegna abiti.

Altri registi ora vogliono Mimì nei loro films.

Mimì reciterà in un nuovo film dal titolo
Quando qualcuno osserva nel buio
del regista Giuliano Pagani



Maria Andrea chiamata Mimì.



Film "Moda Mia".



Teatro Don Bosco Varazze.

Tempo libero

Ricetta: gli amaretti di Sassello.



A Sassello i contadini piantano da molto tempo molti alberi di mandorlo e raccolgono i loro frutti.

Nell'anno 1850 i signori Rossi erano i proprietari di un piccolo ristorante al Sassello.

I signori Rossi decisero di provare a fare una ricetta dolce con le mandorle.

La ricetta dolce era l'amaretto.

I signori Rossi all'inizio conservarono gli amaretti in barattoli di vetro per mantenere sapore e morbidezza.

Dopo decisero di incartare gli amaretti ad uno ad uno come delle caramelle colorate.

Il figlio dei Signori Rossi fece conoscere gli amaretti anche al di fuori del Sassello.

Li chiamò **Amaretti Virginia**.

Gli amaretti Virginia ebbero subito successo e furono premiati nell'anno 1892 a un'esposizione internazionale a Parigi.



Gli amaretti di Sassello.

Ingredienti per gli amaretti:

150 grammi di mandorle dolci sbucciate

50 grammi di mandorle amare sbucciate

2 albumi d'uovo

200 grammi di zucchero

Un po' di zucchero a velo

Preparazione:

Tritate le mandorle e montate a neve i bianchi dell'uovo.

Aggiungete lo zucchero alle mandorle e all'uovo e mescolate bene.

Stendete lo zucchero a velo su un piano.

Con l'impasto formate delle palline.

Cuocete a 160 gradi per venti minuti.

Un oggetto da costruire.

Come costruire un portachiavi con perline colorate.



Cosa serve:

- perline colorate
- perline argentate
- filo di cotone
- anello portachiavi
- forbici
- ago

Come fare:

- mettete le perline colorate dentro al filo
e aiutatevi con l'ago
- mettete le perline argentate dentro al filo
- tagliate il filo con le forbici
- mettete l'anello portachiavi

Il vostro portachiavi sarà pronto!

I nostri diritti



Il progetto “Io cittadino!”

L'associazione ANFFAS, di cui facciamo parte partecipa al progetto **Io cittadino!**

Il progetto **Io cittadino!** è iniziato nel 2016.

Io cittadino! è un progetto che parla di autorappresentanza.

Se diventi autorappresentante, puoi parlare in prima persona dei tuoi diritti.

L'autorappresentante partecipa anche alla vita politica, esprime le sue opinioni e le sue idee.

L'obiettivo del progetto è quello di aiutare tutte le persone con disabilità intellettiva a diventare

autorappresentanti, come succede in altri Paesi in Europa.

Gli autorappresentanti fanno rispettare i propri diritti di cittadini e aiutano chi è più in difficoltà a farsi ascoltare.

Per questo giornalino hanno scritto:

Giovanni

Cesare

Enzo

Gianpaolo

Valentina

Franca

Roberto

Felice

I lettori di prova sono:

Giovanni

Enzo

Franca

Cesare

Felice

Comunità Alloggio “Villa Olimpia”

Cooperativa sociale Genova integrazione

a marchio Anffas.

